

**Ответы к заданиям заочного соревнования по решению
шашечных комбинаций**



Вам представлены ответы на задания соревнования по решению шашечных комбинаций. Комбинация в шашках – это тактический прием, позволяющий добиться нужного результата. Например, выиграть несколько шашек, быстро пройти в дамки и т.п.

Задания и ответы составлены Николаевым Н.Г., к.м.с. по русским шашкам, педагогом ДО шашечного клуба «Дебют» МБУ ДО "Сунтарский центр детского творчества им. Н.М.Родионовой".

Как записывать ответы?

Для записи хода простой шашки или дамки сперва записывают порядковый номер хода, затем обозначение поля, на котором шашка или дамка стояла, затем ставят тире и подписывают обозначение поля, на которое она ставится.

Например, запись 1) c3-b4 f6-g5 означает что записан ход белых c3-b4 и ответный ход черных f6-g5, что в партии считается за один ход.

Если происходит взятие, т.е. ударный ход, в отличие от обычного тихого хода, вместо тире ставится двоеточие.

Скажем, запись 7) a3:c5 означает:

7 - порядковый номер хода;

a3 - поле с которого сделан ход;

(:) - двоеточие вместо означает, что произведен бой, т.е. ударный ход;

(-) - означает тихий ход, без боя;

c5 - поле, на котором завершается ход.

Запись 8)...f6-e5 означает, что записан восьмой ход черных (три точки после порядкового номера хода).

Употребляются также следующие популярные обозначения:

= - ничья;

X - выигрыш;

! - хороший, сильный ход;

!! - очень сильный, труднонаходимый ход;

? - плохой или слабый ход;

?? - очень плохой, проигрывающий ход;


!?! - ход, оценка которого неясна.

Также применяется система сокращенной (краткой) нотации. При этом поле, с которого совершается ход, обозначается только буквой и опускается тире, а поле на которое шашка встает в результате сделанного хода или взятия, обозначается буквой и цифрой.

Например, 1) cb4 fg5.


Ответы к заданиям

Задача 1




1. fe5, d:e3
2. fg7, f:h6
3. ed6, c:e7
4. gf4, e:g5
5. h:d8 x

Задача 2




- A) 1. ef6, a:f4
 2. ed8, g:e7
 3. d:a7 x
- Б) 1. ef6, a:e3
 2. ef8, g:e7
 3. ff2, b:a5
 4. fe1 x

Задача 3




1. gh2, g:e1
2. cd8, a:c7
3. d:f2, e:g3
4. h:f4 x

Задача 4




1. d:c7, d:b6
2. ef8, g:e7
3. f:d6, ba5
4. db8 x

Задача 5




1. f:e7, d:f6
2. cd8, a:e5
3. d:f2, fg3
4. fh4, ed4
5. hg5 dc3
6. gc1 x

Задача 6




1. dc3, b:d4
2. cb8, a:e5
3. b:a5 x

Задача 7




1. ef4, fg5
2. f:h6, ed6
3. gf4, eg3
4. h:f4, dc5
5. fg5, f:h4
6. hg7, cd4
7. gh8, de3
8. hc3, hg3
9. ca5, ef2

Задача 8




1. cb4, a:c3
2. cd2, c:e1
3. gf2, e:g3
4. h:b8 x

Задача 9




1. gh6, d:b2
2. hf2, ba1
3. fd4, e:c3
4. cb2, cd2
5. e:c3 x

Задача 10




1. hg3, fe1
2. bc3, b:d2
3. ab2, h:f2
4. ba3

Задача 11




1. bc7, h:f2
2. g:c5, b:d6
3. ba5, d:b4
4. a:e1 x

Задача 12



1. hg3, fg1
2. cb4, a:c3
3. b:d4, g:c5
4. ab4, c:a3
5. ab2, a:c1
6. gf4, c:g5
7. h:a5 x


Задача 13



1. hg5, f:h6
2. cb4, a:c3
3. ed2, c:e1
4. gh4, e:g3
5. h:f8 x


Задача 14*

Задача 15




1. fe5, d:f4
2. e:g5, h:f4
3. cb4, a:e5
4. de3, f:d2
5. h:h6 x

Задача 16




1. gh2, e:a1
2. ed4, a:e5
3. g:f4 x

Задача 17




1. gf6, e:g5
2. cd4, e:c3
3. cb6, a:c7
4. ed2, c:e1
5. gh4, e:g3
6. h:f6, g:e5
7. h:b8

Задача 18




1. cb4, a:c3
2. ed2, c:g3
3. ed4, c:g5
4. h:b8 x

Задача 19



1. hg5, e:g3
2. ed4, h:f4
3. de3, f:d2
4. c:e1, a:e5
6. gh2, d:b4
7. h:h6 x

Задача 20



1. dc5, e:g1
2. ab2, g:b6
3. a:c7, b:d6
4. hg5, f:h4
5. bc3, d:b4
6. a:e7, f:d6
7. h:c5 x

*- некорректная задача